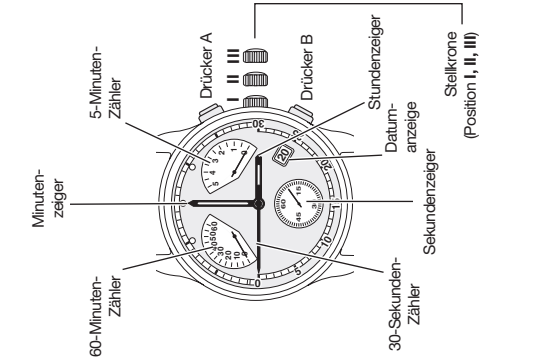
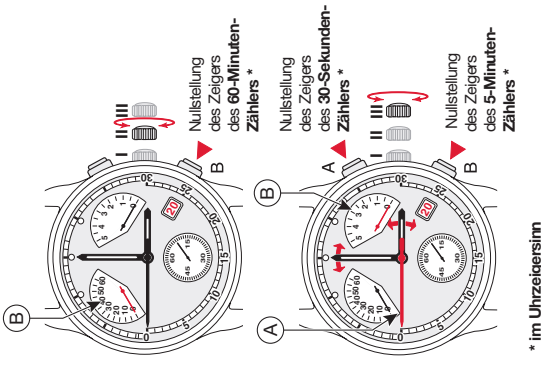


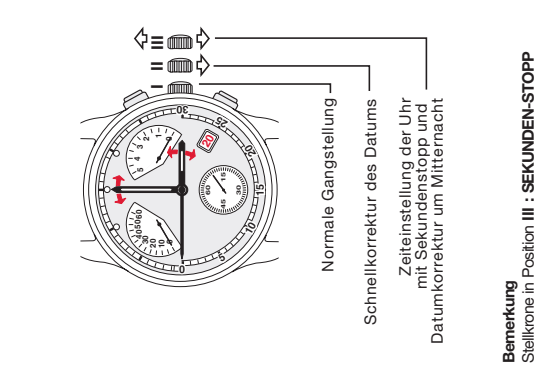
ANZEIGE Uhrzeiger



NULLSTELLUNG DER ZÄHLER Stellkrone in Position II oder III



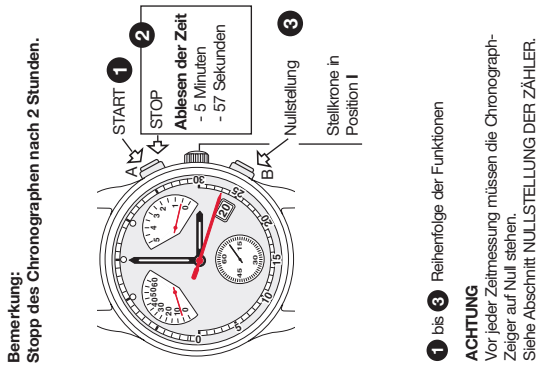
KORREKTUR-MODUS Stellkrone 3 Positionen



Normale Gangstellung
Schnellkorrektur des Datums
Zeiteinstellung der Uhr
mit Sekundenstopp und
Datumkorrektur um Mitternacht

Bemerkung
Stellkrone in Position III : SEKUNDEN-STOPP

ZEITMESSUNGS-MODUS Einfache Zeitmess-Funktion



Bemerkung:
Stopp des Chronographen nach 2 Stunden.

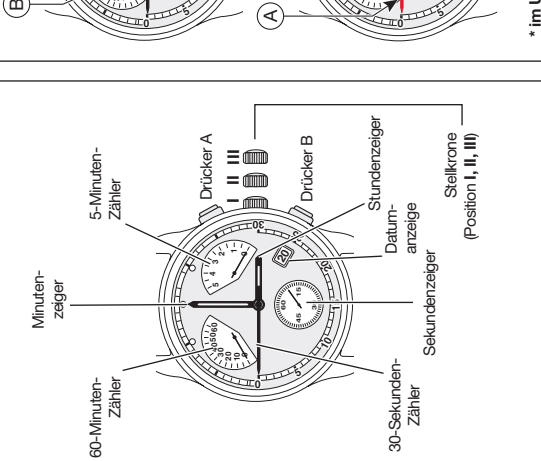
1 bis **3** Reihenfolge der Funktionen
ACHTUNG
Vor jeder Zeitmessung müssen die Chronograph-
Zeiger auf NULL stehen.
Siehe Abschnitt NULLSTELLUNG DER ZÄHLER.

ETA G15.261

ETA SA Manufacture Horlogère Suisse
depuis 1793

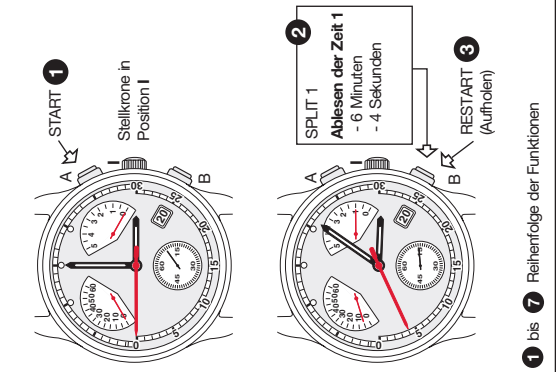
409 660 - 02.05.2011 / ETA / 01.1

ZEITMESSUNGS-MODUS Funktion ADD



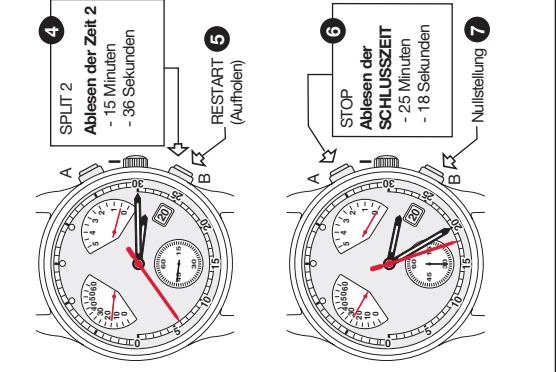
1 bis **X** Reihenfolge der Funktionen

ZEITMESSUNGS-MODUS Funktion SPLIT-TIME oder ZWISCHENZEITEN



1 bis **7** Reihenfolge der Funktionen

ZEITMESSUNGS-MODUS Einfache Zeitmess-Funktion



1 bis **3** Reihenfolge der Funktionen
ACHTUNG
Vor jeder Zeitmessung müssen die Chronograph-
Zeiger auf NULL stehen.
Siehe Abschnitt NULLSTELLUNG DER ZÄHLER.

D

F

E